



GOBIERNO MUNICIPAL 2019 - 2021



EXPEDIENTE FINANCIERO

e) Estado de flujo de efectivo.

MUNICIPIO DE TANGAMANDAPIO
Estado de Flujos de Efectivo
AL TRIMESTRE 2 (ABRIL - JUNIO DEL 2019)
 (En miles de pesos)
 Fuente de financiamiento: 1101 RECURSOS PROPIOS

CONCERTO	AÑO ACTUAL	AÑO ANTERIOR
Flujos de efectivo de las actividades de gestión		
Origen		
Ingresos de Gestión	\$3,090.60	\$0.00
Impuestos	\$2,354.06	\$0.00
Contribuciones de Mejoras	\$0.00	\$0.00
Derechos	\$736.53	\$0.00
Productos de Tipo Corriente	\$0.00	\$0.00
Aprovechamientos de Tipo Corriente	\$0.00	\$0.00
Ingresos por Venta de Bienes y Servicios	\$0.00	\$0.00
Ingresos no Comprendidos en las Fracciones de la Ley de Ingresos Causados en Ejercicios Fiscales Anteriores Pendientes de Liquidar	\$0.00	\$0.00
Participaciones y Aportaciones	\$21,182.03	\$0.00
Participaciones	\$21,182.03	\$0.00
Aportaciones	\$0.00	\$0.00
Convenios	\$0.00	\$0.00
Transferencias, Asignaciones, Subsidios y Otras Ayudas	\$0.00	\$0.00
Transferencias Internas y Asignaciones del Sector Público	\$0.00	\$0.00
Transferencias del Resto del Sector Público	\$0.00	\$0.00
Subsidios y Subvenciones	\$0.00	\$0.00
Ayudas Sociales	\$0.00	\$0.00
Pensiones y Jubilaciones	\$0.00	\$0.00
Transferencias del Exterior	\$0.00	\$0.00
OTROS INGRESOS Y BENEFICIOS	\$0.00	\$0.00
Aplicación	\$6.39	\$0.00
Gastos de Operación (Corriente)	\$12,536.59	\$0.00
Servicios Personales	\$3,451.68	\$0.00
Materiales y Suministros	\$5,333.05	\$0.00
Servicios Generales	\$3,751.86	\$0.00
Transferencias, Asignaciones, Subsidios y Otras Ayudas	\$1,067.07	\$0.00
Transferencias Internas y Asignaciones del Sector Público	\$492.18	\$0.00
Transferencias al resto del sector público	\$0.00	\$0.00
Subsidios y Subvenciones	\$0.00	\$0.00
Ayudas Sociales	\$544.89	\$0.00
Pensiones y Jubilaciones	\$0.00	\$0.00
Transferencias a Fideicomisos, Mandatos y Contratos Análogos	\$0.00	\$0.00
Transferencias a la seguridad social	\$0.00	\$0.00
Donativos	\$30.00	\$0.00
Transferencias al exterior	\$0.00	\$0.00
Intereses, comisiones y otros gastos de la deuda pública	\$0.00	\$0.00
Participaciones y Aportaciones		
Participaciones		
Aportaciones		
Convenios		
Flujos netos de efectivo de las actividades de operación	\$10,675.39	\$0.00
Flujos de efectivo de las actividades de inversión		
Origen		
Contribuciones de Capital	\$46.11	\$0.00
Venta de Activos Físicos	\$46.11	\$0.00
Otros		
Aplicación	\$702.93	\$0.00
Bienes Inmuebles y Muebles	\$354.95	\$0.00
Construcciones en Proceso (Obra Pública)	\$0.00	\$0.00
Otros	\$348.00	\$0.00
Flujos netos de Efectivo por Actividades de Inversión	\$748.64	\$0.00
Flujo de Efectivo de las Actividades de Financiamiento		
Origen		
Endeudamiento Neto	\$750.59	\$0.00
Interno	\$0.00	\$0.00
Externo	\$0.00	\$0.00
Incremento de Otros Pasivos	\$692.52	\$0.00
Disminución de Activos Financieros	\$67.87	\$0.00
Aplicación	\$23,653.99	\$0.00
Incremento de Activos Financieros	\$301.60	\$0.00
Servicios de la Deuda	\$0.00	\$0.00
Interno	\$0.00	\$0.00
Externo	\$0.00	\$0.00
Disminución de otros Pasivos	\$1,893.47	\$0.00
Flujos netos de Efectivo por Actividades de Financiamiento	\$1,424.88	\$0.00
Incremento/Disminución Neta en el Efectivo y Equivalentes al Efectivo	\$8,501.63	\$0.00
Efectivo y Equivalentes al Efectivo al Inicio del Ejercicio	\$0.00	\$0.00
Efectivo y Equivalentes al Efectivo al Final del Ejercicio	\$0.00	\$0.00

L. EDUARDO CEJA GIL



C. MARIA LETICIA MATEO HERNANDEZ



C. VERÓNICA GONZÁLEZ GONZÁLEZ



PROF. YOLANDA PERAL SOLÓRIO



MUNICIPIO DE TANGAMANDARÍO
 Estado de Flujos de Efectivo
 AL TRIMESTRE 2 (ABRIL - JUNIO DEL 2019)
 (En miles de pesos)
 Fuente de financiamiento: 2503 FONDO III

CONCEPTO	AÑO ACTUAL	AÑO ANTERIOR
Flujos de efectivo de las actividades de gestión		
Origen		
Ingresos de Gestión	\$0.00	\$0.00
Impuestos	\$0.00	\$0.00
Contribuciones de Mejoras	\$0.00	\$0.00
Derechos	\$0.00	\$0.00
Productos de Tipo Corriente	\$0.00	\$0.00
Aprovechamientos de Tipo Corriente	\$0.00	\$0.00
Ingresos por Venta de Bienes y Servicios	\$0.00	\$0.00
Ingresos no Comprendidos en las Fracciones de la Ley de Ingresos Causados en Ejercicios Fiscales Anteriores Pendientes de Liquidación	\$0.00	\$0.00
Participaciones y Aportaciones	\$11,979.22	\$0.00
Participaciones	\$0.00	\$0.00
Aportaciones	\$11,979.22	\$0.00
Convenios	\$0.00	\$0.00
Transferencias, Asignaciones, Subsidios y Otras Ayudas	\$0.00	\$0.00
Transferencias Internas y Asignaciones del Sector Público	\$0.00	\$0.00
Transferencias del Resto del Sector Público	\$0.00	\$0.00
Subsidios y Subvenciones	\$0.00	\$0.00
Ayudas Sociales	\$0.00	\$0.00
Pensiones y Jubilaciones	\$0.00	\$0.00
Transferencias del Exterior	\$0.00	\$0.00
OTROS INGRESOS Y BENEFICIOS	\$0.00	\$0.00
APLICACIÓN		
Gastos de Operación (Corriente)	\$509.34	\$0.00
Servicios Personales	\$0.00	\$0.00
Materiales y Suministros	\$0.00	\$0.00
Servicios Generales	\$509.34	\$0.00
Transferencias, Asignaciones, Subsidios y Otras Ayudas	\$0.00	\$0.00
Transferencias Internas y Asignaciones del Sector Público	\$0.00	\$0.00
Transferencias al resto del sector público	\$0.00	\$0.00
Subsidios y Subvenciones	\$0.00	\$0.00
Ayudas Sociales	\$0.00	\$0.00
Pensiones y Jubilaciones	\$0.00	\$0.00
Transferencias a Fideicomisos, Mandatos y Contratos Análogos	\$0.00	\$0.00
Transferencias a la seguridad social	\$0.00	\$0.00
Donativos	\$0.00	\$0.00
Transferencias al exterior	\$0.00	\$0.00
Intereses, comisiones y otros gastos de la deuda pública	\$0.00	\$0.00
Participaciones y Aportaciones		
Participaciones		
Aportaciones		
Convenios		
Flujos netos de efectivo de las actividades de operación	\$-11,469.88	\$0.00
Flujos de efectivo de las actividades de inversión	\$0.00	\$0.00
Origen		
Contribuciones de Capital	\$0.00	\$0.00
Venta de Activos Fijos	\$0.00	\$0.00
Otros	\$9,409.54	\$0.00
Aplicación		
Bienes Inmuebles y Muebles	\$0.00	\$0.00
Construcciones en Proceso (Obra Pública)	\$7,815.29	\$0.00
Otros	\$1,594.25	\$0.00
Flujos netos de efectivo por Actividades de Inversión	\$9,409.54	\$0.00
Flujo de Efectivo de las Actividades de Financiamiento	\$-271.69	\$0.00
Origen		
Endeudamiento Neto	\$0.00	\$0.00
Interno	\$0.00	\$0.00
Externo	\$0.00	\$0.00
Incremento de Otros Pasivos	\$269.60	\$0.00
Disminución de Activos Financieros	\$2.09	\$0.00
Aplicación	\$265.63	\$0.00
Incremento de Activos Financieros	\$26.45	\$0.00
Servicios de la Deuda	\$0.00	\$0.00
Interno	\$0.00	\$0.00
Externo	\$0.00	\$0.00
Disminución de otros Pasivos	\$239.24	\$0.00
Flujos netos de Efectivo por Actividades de Financiamiento	\$6.00	\$0.00
Incremento/Disminución Neta en el Efectivo y Equivalentes al Efectivo	\$2,066.34	\$0.00
Efectivo y Equivalentes al Efectivo al Inicio del Ejercicio	\$0.00	\$0.00
Efectivo y Equivalentes al Efectivo al Final del Ejercicio	\$0.00	\$0.00


 LIC. EDUARDO CEJA GIL





 C. MARIA LETICIA MATEO HERNANDEZ




 C. VERONICA GONZALEZ GONZALEZ






 PROF. YOLANDA PERALTA






MUNICIPIO DE TANGAMANDAPIO
Estado de Flujos de Efectivo
AL TRIMESTRE 2 (ABRIL - JUNIO DEL 2019)
(En miles de pesos)
Fuente de financiamiento: 2504 FONDO IV

CONCEPTO	AÑO ACTUAL	AÑO ANTERIOR
Flujos de efectivo de las actividades de gestión		
Origen		
Ingresos de Gestión	\$615.55	\$0.00
Impuestos	\$0.00	\$0.00
Contribuciones de Mejoras	\$0.00	\$0.00
Derechos	\$615.55	\$0.00
Productos de Tipo Corriente	\$0.00	\$0.00
Aprovechamientos de Tipo Corriente	\$0.00	\$0.00
Ingresos por Venta de Bienes y Servicios	\$0.00	\$0.00
Ingresos no Comprendidos en las Fracciones de la Ley de Ingresos Causados en Ejercicios Fiscales Anteriores Pendientes de Liquidación	\$0.00	\$0.00
Participaciones y Aportaciones	\$7,961.62	\$0.00
Participaciones	\$0.00	\$0.00
Aportaciones	\$7,961.62	\$0.00
Convenios	\$0.00	\$0.00
Transferencias, Asignaciones, Subsidios y Otras Ayudas	\$0.00	\$0.00
Transferencias Internas y Asignaciones del Sector Público	\$0.00	\$0.00
Transferencias del Resto del Sector Público	\$0.00	\$0.00
Subsidios y Subvenciones	\$0.00	\$0.00
Ayudas Sociales	\$0.00	\$0.00
Pensiones y Jubilaciones	\$0.00	\$0.00
Transferencias del Exterior	\$0.00	\$0.00
OTROS INGRESOS Y BENEFICIOS	\$0.00	\$0.00
APLICACIÓN		
Gastos de Operación (Corriente)	\$8,361.66	\$0.00
Servicios Personales	\$3,405.21	\$0.00
Materiales y Suministros	\$2,228.51	\$0.00
Servicios Generales	\$2,727.94	\$0.00
Transferencias, Asignaciones, Subsidios y Otras Ayudas	\$0.00	\$0.00
Transferencias Internas y Asignaciones al Sector Público	\$0.00	\$0.00
Transferencias al resto del sector público	\$0.00	\$0.00
Subsidios y Subvenciones	\$0.00	\$0.00
Ayudas Sociales	\$0.00	\$0.00
Pensiones y Jubilaciones	\$0.00	\$0.00
Transferencias a Fideicomisos, Mandatos y Contratos Análogos	\$0.00	\$0.00
Transferencias a la seguridad social	\$0.00	\$0.00
Donativos	\$0.00	\$0.00
Transferencias al exterior	\$0.00	\$0.00
Intereses, comisiones y otros gastos de la deuda pública	\$0.00	\$0.00
Participaciones y Aportaciones	\$0.00	\$0.00
Participaciones		
Aportaciones		
Convenios		
Flujos netos de efectivo de las actividades de operación	\$216.51	\$0.00
Flujos de efectivo de las actividades de inversión		
Origen		
Contribuciones de Capital	\$0.00	\$0.00
Venta de Activos Fijos		
Otro		
Aplicación	\$61.96	\$0.00
Bienes Inmuebles y Muebles	\$61.96	\$0.00
Construcciones en Proceso (Obra Pública)	\$0.00	\$0.00
Otros	\$0.00	\$0.00
Flujos netos de Efectivo por Actividades de Inversión	\$61.96	\$0.00
Flujos de Efectivo de las Actividades de financiamiento		
Origen		
Endeudamiento Neto	\$274.42	\$0.00
Interno	\$0.00	\$0.00
Externo		
Incremento de Otros Pasivos	\$257.35	\$0.00
Disminución de Activos Financieros	\$17.07	\$0.00
Aplicación	\$151.12	\$0.00
Incremento de Activos Financieros	\$40.13	\$0.00
Servicios de la Deuda	\$0.00	\$0.00
Interno	\$0.00	\$0.00
Externo		
Disminución de otros Pasivos	\$110.99	\$0.00
Flujos netos de Efectivo por Actividades de Financiamiento	\$123.31	\$0.00
Incremento/Disminución Neta en el Efectivo y Equivalentes al Efectivo	\$277.87	\$0.00
Efectivo y Equivalentes al Efectivo al Inicio del Ejercicio	\$0.00	\$0.00
Efectivo y Equivalentes al Efectivo al Final del Ejercicio	\$0.00	\$0.00


LIC. EDUARDO CEJA GIL



C. MARÍA LETICIA MÁRQUEZ HERNÁNDEZ



C. VERÓNICA GONZÁLEZ



PROF. YOLANDA ARRIAGA SOLÓRZANO
