

**SISTEMA DE AGUA
POTABLE Y
ALCANTARILLADO
DE SANTIAGO
TANGAMANDAPIO
CUENTA PUBLICA
ANUAL 2018**

MUNICIPIO DE TANGAMANDAPIO MICHOCAN
SISTEMA DE AGUA POTABLE Y ALCANTARILLADO DE
SANTIAGO TANGAMANDAPIO.

ADMINISTRACION 2018 – 2021

EJERCICIO FISCAL 2018

PRESIDENTE MUNICIPAL

LIC. EDUARDO CEJA GIL

SINDICO

C.MARIA LETICIA MATEO HERNANDEZ

SECRETARIO DE AYUNTAMIENTO

LIC. DANIEL CUEVAS SANDOVAL

CONTROLORA MUNICIPAL

PROF. YOLANDA PERAL SOLORIO

DIRECTOR DE OBRAS PUBLICAS

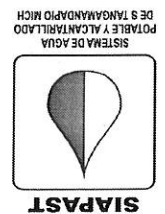
T.P.C.U LUIS HERNANDEZ CEJA

DIRECTOR DEL SIAPAST

C. MARIO LOPEZ SANDOVAL

CUENTA PÚBLICA MUNICIPAL
1. ESTADOS FINANCIEROS

- ESTADO DE SITUACIÓN FINANCIERA
- ESTADO DE ACTIVIDADES
- ESTADO DE AVRIACIONES DE LA HACIENDA PÚBLICA/PATRIMONIO
- ESTADO DE CAMBIOS DE LA SITUACIÓN FINANCIERA (ESTADO DE FLUJO DE EFECTIVO)
- ESTADO ANALITICO DEL INGRESO PRESUPUESTALES POR ENTES PÚBLICOS/RUBRO/TIPO CLASE
- ESTADO DEL EJERCICIO DEL PRESUPUESTO POR CAPITULOS DEL GASTO POR RAMO O DEPENDENCIA / UNIDAD RESPONSABLE/CAPITULOS Y CONCEPTOS DEL GASTO



INGRESOS Y OTROS BENEFICIOS

1,710,430.36	1,627,109.89	INGRESOS DE GESTION
0.00	0.00	IMPUESTOS
0.00	0.00	CUOTAS Y APORTACIONES DE SEGURIDAD SOCIAL
0.00	0.00	CONTRIBUCIONES DE MEJORAS
0.00	0.00	DERECHOS
10.96	9.13	PRODUCTOS DE TIPO CORRIENTE
0.00	100.80	APROVECHAMIENTO DE TIPO CORRIENTE
1,710,419.40	1,626,999.96	INGRESOS POR VENTA DE BIENES Y SERVICIOS
0.00	0.00	INGRESOS NO COMPENDIDOS EN LAS FRACCIONES DE LA LEY DE INGRESOS CAUSADOS EN EJERCICIOS FISCALES ANTERIORES PENDIENTES DE LIQUIDACION O PAGO
2,164,013.07	2,502,630.98	PARTICIPACIONES, APORTACIONES, TRANSFERENCIAS, SUBSIDIOS Y OTRAS AYUDAS
0.00	0.00	PARTICIPACIONES Y APORTACIONES
2,164,013.07	2,502,630.98	TRANSFERENCIAS, ASIGNACIONES, SUBSIDIOS Y OTRAS AYUDAS
0.00	0.00	OTROS INGRESOS Y BENEFICIOS
0.00	0.00	INGRESOS FINANCIEROS
0.00	0.00	INCREMENTO POR VARIACION DE INVENTARIOS
0.00	0.00	DISMINUCION DEL EXCESO DE ESTIMACION POR PERDIDA O DETERIORO U OBSOLESCENCIA

SISTEMA DE AGUA POTABLE Y ALCANTARILLADO DE S. TANGAMANDAPIO

MICHOACAN

ESTADO DE ACTIVIDADES

DEL 1 DE ENERO AL 31 DE DICIEMBRE DE 2018

Página: 3 de 3

2017

2018

TRANSFERENCIAS AL EXTERIOR

PARTICIPACIONES Y APORTACIONES

0.00 0.00

PARTICIPACIONES

0.00 0.00

APORTACIONES

0.00 0.00

CONVENIOS

0.00 0.00

INTERESES, COMISIONES Y OTROS GASTOS DE LA DEUDA PÚBLICA

0.00 0.00

OTROS GASTOS Y PERDIDAS EXTRAORDINARIAS

116,721.16 53,801.51

ESTIMACIONES, DEPRECIACIONES, DETERIOROS, OBSOLESCENCIA Y AMORTIZACIONES

64,660.66 53,801.51

PROVISIONES

0.00 0.00

DISMINUCIÓN DE INVENTARIOS

0.00 0.00

AUMENTO POR INSUFICIENCIA DE ESTIMACIONES POR PÉRDIDA O DETERIORO U OBSOLESCENCIA

0.00 0.00

AUMENTO POR INSUFICIENCIA DE PROVISIONES

0.00 0.00

OTROS GASTOS

52,060.50 0.00

INVERSION PÚBLICA

0.00 0.00

INVERSION PÚBLICA NO CAPITALIZABLE

0.00 0.00

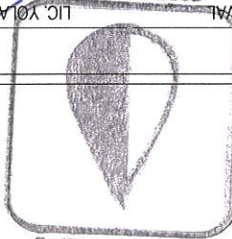
TOTAL DE GASTOS Y OTRAS PERDIDAS

3,639,384.95 3,677,703.92

Ahorro/Desahorro Neto del Ejercicio

235,058.48 452,036.95

SIAPAST




[Handwritten signatures in blue ink]

C. MARILOPEZ SANDOVAL LIC. YOLANDA PERAL SOLORIO
 DIRECTOR DEL ORGANISMO COMISARIO DE LA JUNTA

LIC EDUARDO CEJA GIL
 PRESIDENTE MUNICIPAL

Bajo protesta de decir verdad, declaramos que este reporte y sus datos son razonablemente correctos, y son responsabilidad del emisor.


ALCANTARILLADO DE SANTIAGO T.



ACTIVO

	2018	2017
ACTIVO CIRCULANTE.		
EFFECTIVO Y EQUIVALENTES.	412,726.31	191,693.49
DERECHOS A RECIBIR BIENES O SERVICIOS.	2,228,452.10	1,932,566.45
INVENTARIOS.	0.00	0.00
ALMACENES.	0.00	0.00
ESTIMACIÓN POR PÉRDIDA O DETERIORO DE ACTIVOS CIRCULANTES	0.00	0.00
OTROS ACTIVOS CIRCULANTES.	0.00	0.00
TOTAL DE ACTIVO CIRCULANTE.	2,641,178.41	2,124,259.94
ACTIVO NO CIRCULANTE.		
INVERSIONES FINANCIERAS A LARGO PLAZO.	0.00	0.00
DERECHOS A RECIBIR EFFECTIVO O EQUIVALENTE A LARGO PLAZO.	0.00	0.00
BIENES INMUEBLES, INFRAESTRUCTURA Y CONSTRUCCIONES EN PROCESO.	0.00	0.00
BIENES MUEBLES.	410,969.11	400,322.56
ACTIVOS INTANGIBLES.	0.00	0.00
DEPRECIACIÓN, DETERIORO Y AMORTIZACIÓN ACUMULADA DE BIENES.	231,874.17	178,072.66
ACTIVOS DIFERIDOS.	0.00	0.00
ESTIMACIÓN POR PÉRDIDA O DETERIORO DE ACTIVOS NO CIRCULANTES.	0.00	0.00
OTROS ACTIVOS NO CIRCULANTES.	0.00	0.00
TOTAL DE ACTIVO NO CIRCULANTE.	179,094.94	222,249.90
TOTAL DE ACTIVO	2,820,273.35	2,346,509.84

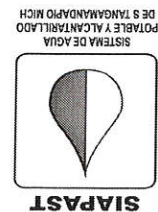
"Bajo protesta de decir verdad, declaramos que este reporte y sus notas son razonablemente correctos, y son responsabilidad del emisor."



PASIVO

PASIVO CIRCULANTE.

Cuentas por pagar a corto plazo.	763,249.01	745,786.03
Documentos por pagar a corto plazo.	0.00	0.00
Porción a corto plazo de la deuda pública a largo plazo.	0.00	0.00
Títulos y valores a corto plazo.	0.00	0.00
Pasivos diferidos a corto plazo.	0.00	0.00
Fondos y bienes de terceros en garantía y/o administración corto plazo.	0.00	0.00
Provisiones a corto plazo.	0.00	0.00
Otros pasivos a corto plazo.	0.00	0.00
TOTAL DE PASIVO CIRCULANTE.	763,249.01	745,786.03
PASIVO NO CIRCULANTE.		
Cuentas por pagar a largo plazo.	0.00	0.00
Documentos por pagar a largo plazo.	0.00	0.00
Deuda pública a largo plazo.	0.00	0.00
Pasivos diferidos a largo plazo.	0.00	0.00
Fondos y bienes de terceros en garantía y/o administración a largo plazo.	0.00	0.00
Provisiones a largo plazo.	0.00	0.00
TOTAL DE PASIVO NO CIRCULANTE.	0.00	0.00
TOTAL DE PASIVO	763,249.01	745,786.03



HACIENDA PUBLICA/PATRIMONIO GENERADO

HACIENDA PUBLICA/PATRIMONIO CONTRIBUIDO

APORTACIONES

323,726.00

323,726.00

DONACIONES DE CAPITAL

0.00

0.00

ACTUALIZACION DE LA HACIENDA PUBLICA/PATRIMONIO

0.00

0.00

TOTAL DE HACIENDA PUBLICA/PATRIMONIO CONTRIBUIDO

323,726.00

323,726.00

HACIENDA PUBLICA/PATRIMONIO GENERADO

RESULTADO DEL EJERCICIO (AHORRO/DESAHORRO)

452,036.95

235,058.48

RESULTADO DE EJERCICIOS ANTERIORES

1,276,997.81

1,041,939.33

REVALUOS

0.00

0.00

RESERVAS

0.00

0.00

RECTIFICACIONES DE RESULTADOS DE EJERCICIOS ANTERIORES

0.00

0.00

TOTAL DE HACIENDA PUBLICA/PATRIMONIO GENERADO

1,729,034.76

1,276,997.81

EXCESO O INSUFICIENCIA EN LA ACTUALIZACION DE LA HACIENDA PUBLICA/PATRIMONIO

RESULTADO POR POSICION MONETARIA

0.00

0.00

RESULTADO POR TENENCIA DE ACTIVOS NO MONETARIOS

0.00

0.00

TOTAL DE EXCESO O INSUFICIENCIA EN LA ACTUALIZACION DE LA HACIENDA PUBLICA/PATRIMONIO

0.00

0.00

TOTAL DE HACIENDA PUBLICA/PATRIMONIO GENERADO

2,052,760.76

1,600,723.81

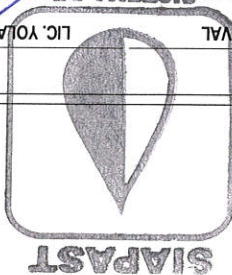
TOTAL DE PASIVO Y HACIENDA PUBLICA/PATRIMONIO

2,816,009.77

2,346,509.84



[Handwritten signature]



[Handwritten signature]

LIC. YOLANDA PERAL SOLORIO
C. MARIO LOPEZ SANDOVAL
DIRECTOR DEL ORGANISMO
SISTEMA DE COMISARIO DE LA JUNTA

LIC EDUARDO CEJA GIL
PRESIDENTE MUNICIPAL

"Bajo protesta de decir verdad, declaramos que este reporte y sus notas son razonablemente correctos, y son responsabilidad del emisor."

ALCANTARILLADO
DE S. TANGAMANDAPIO, MICH.

SISTEMA DE AGUA POTABLE Y ALCANTARILLADO DE S. TANGAMANDAPIO

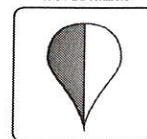
MICHOCACAN

ESTADO DE VARIACIONES DE LA HACIENDA PÚBLICA/PATRIMONIO

AL 31 DE DICIEMBRE DE 2018


Página: 1 de 1

SISTEMA DE AGUA
POTABLE Y ALCANTARILLADO
DE S. TANGAMANDAPIO MICH.



SIAPAST


CONCEPTO	HACIENDA PUBLICA PATRIMONIO	HACIENDA PUBLICA PATRIMONIO GENERADO DEL EJERCICIO	HACIENDA PUBLICA PATRIMONIO GENERADO DE EJERCICIOS ANT.	HACIENDA PUBLICA PATRIMONIO NETO DEL EJERCICIO	HACIENDA PUBLICA PATRIMONIO NETO DEL EJERCICIO	HACIENDA PUBLICA PATRIMONIO NETO DEL EJERCICIO	HACIENDA PUBLICA PATRIMONIO NETO DEL EJERCICIO
RECTIFICACIONES DE RESULTADOS DE EJERCICIOS ANTERIORES	0.00	0.00	0.00	0.00	0.00	0.00	0.00
PATRIMONIO NETO INICIAL AJUSTADO DEL EJERCICIO	323,726.00	0.00	0.00	323,726.00	323,726.00	323,726.00	323,726.00
APORTACIONES	323,726.00	0.00	0.00	323,726.00	323,726.00	323,726.00	323,726.00
DONACIONES DE CAPITAL	0.00	0.00	0.00	0.00	0.00	0.00	0.00
ACTUALIZACION DE LA HACIENDA PUBLICA / PATRIMONIO	0.00	0.00	0.00	0.00	0.00	0.00	0.00
VARIACIONES DE LA HACIENDA PUBLICA / PATRIMONIO NETO DEL EJEF	0.00	1,276,997.81	1,276,997.81	1,276,997.81	1,276,997.81	1,276,997.81	1,276,997.81
RESULTADOS DEL EJERCICIO (AHORRO / DESAHORRO)	0.00	0.00	0.00	0.00	0.00	0.00	0.00
RESULTADOS DE EJERCICIO ANTERIORES	0.00	1,276,997.81	1,276,997.81	1,276,997.81	1,276,997.81	1,276,997.81	1,276,997.81
REVALUOS	0.00	0.00	0.00	0.00	0.00	0.00	0.00
RESERVAS	0.00	0.00	0.00	0.00	0.00	0.00	0.00
HACIENDA PUBLICA/PATRIMONIO NETO FINAL DEL EJERCICIO 2017	323,726.00	1,276,997.81	1,276,997.81	1,276,997.81	1,276,997.81	1,600,723.81	1,600,723.81
CAMBIOS EN LA HACIENDA PUBLICA / PATRIMONIO NETO DEL EJERCICIO	0.00	0.00	0.00	0.00	0.00	0.00	0.00
APORTACIONES	0.00	0.00	0.00	0.00	0.00	0.00	0.00
DONACIONES DE CAPITAL	0.00	0.00	0.00	0.00	0.00	0.00	0.00
ACTUALIZACION DE LA HACIENDA PUBLICA / PATRIMONIO	0.00	0.00	0.00	0.00	0.00	0.00	0.00
VARIACIONES DE LA HACIENDA PUBLICA / PATRIMONIO NETO DEL EJEF	0.00	452,036.95	452,036.95	452,036.95	452,036.95	452,036.95	452,036.95
RESULTADOS DEL EJERCICIO (AHORRO / DESAHORRO)	0.00	0.00	0.00	0.00	0.00	0.00	0.00
RESULTADOS DE EJERCICIOS ANTERIORES	0.00	0.00	0.00	0.00	0.00	0.00	0.00
REVALUOS	0.00	0.00	0.00	0.00	0.00	0.00	0.00
RESERVAS	0.00	0.00	0.00	0.00	0.00	0.00	0.00
SALDO NETO DE LA HACIENDA PUBLICA / PATRIMONIO 2018	323,726.00	1,276,997.81	452,036.95	1,276,997.81	1,729,034.76	2,052,760.76	2,052,760.76



LIC EDUARDO CEJA GIL
PRESIDENTE MUNICIPAL
C. MARIO LOPEZ SANDOVAL
DIRECTOR DEL ORGANISMO
COMISARIO DE LA JUNTA DE AGUA Y ALCANTARILLADO DE S. TANGAMANDAPIO MICH.

"Bajo protesta de decir verdad, declaramos que este reporte y sus datos son razonablemente correctos, y son responsabilidad del emisor."

DE SANTIAGO T.




ESTADO DE CAMBIOS EN LA SITUACION FINANCIERA

DEL 1 DE ENERO AL 31 DE DICIEMBRE DE 2018

Página: 1 de 3

APLICACION	ORIGEN	ACTIVO
		ACTIVO CIRCULANTE:
		EFFECTIVO Y EQUIVALENTES.
221,032.82		DERECHOS A RECIBIR EFECTIVO O EQUIVALENTES.
295,885.65		DERECHOS A RECIBIR BIENES O SERVICIOS.
		INVENTARIOS.
		ALMACENES.
		ESTIMACION POR PÉRDIDA O DETERIORO DE ACTIVOS CIRCULANTES.
		OTROS ACTIVOS CIRCULANTES.
		TOTAL DE ACTIVO CIRCULANTE:
516,918.47		
		ACTIVO NO CIRCULANTE:
		DERECHOS A RECIBIR EFECTIVO O EQUIVALENTE A LARGO PLAZO.
		INVERSIONES FINANCIERAS A LARGO PLAZO.
		DERECHOS A RECIBIR EFECTIVO O EQUIVALENTE A LARGO PLAZO.
		BIENES INMUEBLES, INFRAESTRUCTURA Y CONSTRUCCIONES EN PROCESO.
		BIENES MUEBLES.
10,646.55		ACTIVOS INTANGIBLES.
		DEPRECIACIÓN, DETERIORO Y AMORTIZACIÓN ACUMULADA DE BIENES.
53,801.51		ACTIVOS DIFERIDOS.
		ESTIMACION POR PÉRDIDA O DETERIORO DE ACTIVOS NO CIRCULANTES.
		OTROS ACTIVOS NO CIRCULANTES.
		TOTAL DE ACTIVO NO CIRCULANTE:
43,154.96		
		PASIVO
		PASIVO CIRCULANTE:
		CUENTAS POR PAGAR A CORTO PLAZO.
17,462.98		DOCUMENTOS POR PAGAR A CORTO PLAZO.
		FORCIÓN A CORTO PLAZO DE LA DEUDA PÚBLICA A LARGO PLAZO.
		TÍTULOS Y VALORES A CORTO PLAZO.
		PASIVOS DIFERIDOS A CORTO PLAZO.
473,763.51		

"Bajo protesta de decir verdad, declaramos que este reporte y sus notas son razonablemente correctos, y son responsabilidad del emisor."



ESTADO DE CAMBIOS EN LA SITUACION FINANCIERA

DEL 1 DE ENERO AL 31 DE DICIEMBRE DE 2018

Página: 2 de 3

ORIGEN APLICACION

FONDOS Y BIENES DE TERCEROS EN GARANTÍA Y/O ADMINISTRACIÓN CORTO PLAZO.

PROVISIONES A CORTO PLAZO.

OTROS PASIVOS A CORTO PLAZO.

TOTAL DE PASIVO CIRCULANTE.

17,462.98

PASIVO NO CIRCULANTE.

CUENTAS POR PAGAR A LARGO PLAZO.

DOCUMENTOS POR PAGAR A LARGO PLAZO.

DEUDA PÚBLICA A LARGO PLAZO.

PASIVOS DIFERIDOS A LARGO PLAZO.

FONDOS Y BIENES DE TERCEROS EN GARANTÍA Y/O ADMINISTRACIÓN A LARGO PLAZO.

PROVISIONES A LARGO PLAZO.

TOTAL DE PASIVO NO CIRCULANTE.

17,462.98

TOTAL DE PASIVO

HACIENDA PÚBLICA/PATRIMONIO GENERADO

HACIENDA PÚBLICA/PATRIMONIO CONTRIBUIDO

APORTACIONES

DONACIONES DE CAPITAL

ACTUALIZACIÓN DE LA HACIENDA PÚBLICA/PATRIMONIO

TOTAL DE HACIENDA PÚBLICA/PATRIMONIO CONTRIBUIDO

HACIENDA PÚBLICA/PATRIMONIO GENERADO

RESULTADO DEL EJERCICIO (AHORRO/DESAHORRO)

216,978.47

RESULTADO DE EJERCICIOS ANTERIORES

235,058.48

REVALUOS

RESERVAS

RECTIFICACIONES DE RESULTADOS DE EJERCICIOS ANTERIORES

TOTAL DE HACIENDA PÚBLICA/PATRIMONIO GENERADO

452,036.95

EXCESO O INSUFICIENCIA EN LA ACTUALIZACIÓN DE LA HACIENDA PÚBLICA/PATRI

RESULTADO POR POSICIÓN MONETARIA

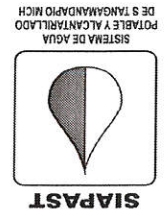
RESULTADO POR TENENCIA DE ACTIVOS NO MONETARIOS

SISTEMA DE AGUA POTABLE Y ALCANTARILLADO DE S. TANGAMANDAPIO
MICHOACAN

ESTADO DE CAMBIOS EN LA SITUACION FINANCIERA

DEL 1 DE ENERO AL 31 DE DICIEMBRE DE 2018

Página: 3 de 3



APLICACION	ORIGEN	TOTAL DE EXCESO O INSUFICIENCIA EN LA ACTUALIZACION DE LA HACIENDA PUBLI	TOTAL DE HACIENDA PUBLICA/PATRIMONIO GENERADO	TOTAL DE PASIVO Y HACIENDA PUBLICA/PATRIMONIO
		452,036.95		469,499.93

SIAPAST

SISTEMA DE AGUA POTABLE Y ALCANTARILLADO DE S. TANGAMANDAPIO MICH.

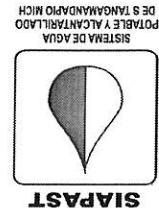
LIC. EDUARDO CEJA GIL
 PRESIDENTE MUNICIPAL

C. MARIO LOPEZ SANDOVAL
 DIRECTOR DEL ORGANISMO

LIC. JOEL ANDA PERAL SOLORIO
 COMISARIO DE LA JUNTA

CONTRALORIA GENERAL DE CUENTAS
 ESTADOS UNIDOS MEXICANOS
 2021
 TANGAMANDAPIO, MICHO.

“Bajo protesta de decir verdad, declaramos que este reporte y sus datos son razonablemente correctos, y son responsabilidad del emisor.”
DE SANTIAGO T.



ESTADO DE FLUJO DE EFECTIVO POR EL EJERCICIO TERMINADO

AL 31 DE DICIEMBRE DE 2018

DESCRIPCION	2018	2017
FLUJO DE EFECTIVO DE LAS ACTIVIDADES DE OPERACION	4,129,740.87	3,874,443.43
ORIGEN		
IMPUESTOS	0.00	0.00
CUOTAS Y APORTACIONES DE SEGURIDAD SOCIAL	0.00	0.00
CONTRIBUCIONES DE MEJORAS	0.00	0.00
DERECHOS	0.00	0.00
PRODUCTOS DE TIPO CORRIENTE	9.13	10.96
APROVECHAMIENTO DE TIPO CORRIENTE	100.80	0.00
INGRESOS POR VENTA DE BIENES Y SERVICIOS	1,626,999.96	1,710,419.40
INGRESOS NO COMPENDIDOS EN LAS FRACCIONES DE LA LEY DE INGRESOS CAUSADOS EN EJE	0.00	0.00
PARTICIPACIONES Y APORTACIONES	0.00	0.00
TRANSFERENCIAS, ASIGNACIONES, SUBSIDIOS Y OTRAS AYUDAS	2,502,630.98	2,164,013.07
OTROS INGRESOS Y BENEFICIOS	0.00	0.00
APLICACION	3,677,703.92	3,639,384.95
SERVICIOS PERSONALES	1,230,048.12	1,288,262.72
MATERIALES Y SUMINISTROS	338,690.55	240,774.93
SERVICIOS GENERALES	2,055,163.74	1,993,626.14
TRANSFERENCIAS INTERNAS Y ASIGNACIONES AL SECTOR PÚBLICO	0.00	0.00
TRANSFERENCIAS AL RESTO DE SECTOR PÚBLICO	0.00	0.00
SUBSIDIOS Y SUBVENCIONES	0.00	0.00
AYUDAS SOCIALES	0.00	0.00
PENSIONES Y JUBILACIONES	0.00	0.00
TRANSFERENCIAS A FIDEICOMISOS, MANDATOS Y CONTRATOS ANALOGOS	0.00	0.00
TRANSFERENCIAS A LA SEGURIDAD SOCIAL	0.00	0.00
DONATIVOS	0.00	0.00
TRANSFERENCIAS AL EXTERIOR	0.00	0.00
PARTICIPACIONES Y APORTACIONES	0.00	0.00
OTROS GASTOS Y PERDIDAS EXTRAORDINARIAS	53,801.51	116,721.16
FLUJOS NETOS DE EFECTIVO POR ACTIVIDADES DE OPERACION	452,036.95	235,058.48
FLUJO DE EFECTIVO DE LAS ACTIVIDADES DE FINANCIAMIENTO	71,264.49	2,289,524.02
ENDEUDAMIENTO NETO		


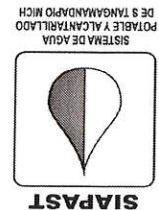
SISTEMA DE AGUA POTABLE Y ALCANTARILLADO DE S. TANGAMANDAPIO MICH

MICHOACAN

ESTADO DE FLUJO DE EFECTIVO POR EL EJERCICIO TERMINADO

AL 31 DE DICIEMBRE DE 2018

DESCRIPCION	2018	2017
INTERNO	0.00	0.00
EXTERNO	0.00	0.00
OTROS ORIGENES DE FINANCIAMIENTO	71,264.49	2,289,524.02
SERVICIOS DE LA DEUDA	306,532.20	2,332,889.01
INTERNO	0.00	0.00
EXTERNO	0.00	0.00
OTRAS APLICACIONES DE FINANCIAMIENTO	306,532.20	2,332,889.01
FLUJOS NETOS DE EFECTIVO POR ACTIVIDADES DE FINANCIAMIENTO	-235,267.71	-43,364.99
INCREMENTO / DISMINUCION NETA EN EL EFECTIVO Y EQUIVALENTES AL EFEC	216,769.24	191,693.49
EFFECTIVO Y EQUIVALENTES AL EFECTIVO AL INICIO DEL EJERCICIO	191,693.49	0.00
EFFECTIVO Y EQUIVALENTES AL EFECTIVO AL FINAL DEL EJERCICIO	412,726.31	191,693.49
FLUJO DE EFECTIVO DEL PERIODO	221,032.82	191,693.49



LIC EDUARDO CEJA GIL
 C. MARIO LOPEZ SANDOVAL
 LIC. YOLANDA PERAL SOLORIO
 COMISARIO DE LA JUNTA
 DIRECTOR DEL ORGANISMO
 PRESIDENTE MUNICIPAL

"Bajo protesta de decir verdad, declaramos que este reporte y sus datos son razonablemente correctos, y son responsabilidad del emisor."